



**SISTEM PERAKAUNAN AKRUAN  
KERAJAAN NEGERI  
(1SPEKS)**

***USER MANUAL***

**Permohonan Pinjaman Kenderaan  
(Portal)**

**Untuk**

**JABATAN AKAUNTAN NEGARA  
MALAYSIA**



**TERHAD**

Ringkasan Penyerahan	
Penerangan	Objektif dokumen penyediaan Manual Pengguna ini adalah untuk membantu pengguna sistem memahami aliran proses dan merupakan bahan rujukan atau panduan penggunaan sistem 1SPEKS ini. Dokumentasi ini juga menerangkan dengan terperinci bagaimana sistem ini berfungsi dan memberi gambaran kepada pengguna bagaimana untuk menggunakan sistem tersebut.
Aliran Kerja atau Aliran Tugas	Sila rujuk lampiran yang disediakan
Kriteria Penerimaan	Tidak berkenaan.
Keputusan Ujian (Jika berkaitan)	Tidak berkenaan.
Komen	Tidak berkenaan.

## Pentadbiran dan Pengurusan Dokumen

## Semakan Dokumen

No	Version	Date	Update By	Notes
1	1.0	20/07/2017	KJSB	Keluaran Versi 1.0

**Senarai Pengagihan Dokumen**

No.	Penerima	Nama	Jawatan
1.	BKP, JANM	Pn. Rihatun Abddah Binti Meor Zainal Abidin	Pengarah Projek
2.	BKP, JANM	En. Tarmizi Bin Tamby Chik	Pengarah Projek
3.	BKP, JANM	En. Shahnaz Bin Abd Salam	Pengurus Projek
4.	BKP, JANM	En. Mohd Asri Bin Mat Nun	Ketua Modul
5.	BKP, JANM	En. Mohd Asri Bin Yusuf	Ketua Modul
6.	BKP, JANM	En. Mohd Farid Bin Mohd Khalid@Ayob	Ketua Modul
7.	BKP, JANM	En. Abdul Hakim Bin Ibrahim	Ketua Modul
8.	BKP, JANM	En. Muhammad Azhar Fairuzz Hiloh	Ketua Modul

## Tandatangan Pengesahan Dokumen

Nama	Tarikh	T/Tangan
<b>KJSB</b>		
Nama: Pn. Azura Binti Zolkepli Jawatan: Sistem Konsultan		
Nama: En. Moktaeffendi Bin Misrat Jawatan: Solution Architect		
Nama: Mohd Izzudin Lee Bin. Roslee Lee Jawatan: Ketua Jaminan Kualiti		
Nama: Faizal Hj Ali Jawatan: Ketua Teknikal		
Nama: En. Hamidon Bin Salleh Jawatan: Pengurus Projek		
Nama: En. Wan Muhd Shukri Bin Wan Affandi Jawatan: Pengarah Projek		
<b>JANM</b>		
Nama: En. Muhammad Azhar Fairuzz Hiloh Jawatan: Ketua Modul		
Nama: En. Shahnaz Bin Abd Salam Jawatan: Pengurus Projek		
Nama: En. Tarmizi Bin Tamby Chik Jawatan: Pengarah Projek		
Nama: Pn. Rihatun Abddah Binti Meor Zainal Abidin Jawatan: Pengarah Projek		

Penghargaan	
JANM	KJSB
Rihatun Abddah Binti Meor Zainal Abidin	Wan Shukri Bin Wan Affandi
Tarmizi Bin Tamby Chik	Hamidon Bin Salleh
Shahnaz Bin Abd Salam	Khairiah Binti Badzis
Abdul Hakim Bin Ibrahim	Sunadi Bin Jerawi
Mohd Asri Bin Mat Nun	Ibrahim Bin Abdul Rahman
Rosefariza Binti Ramlee	Moktaeffendi Bin Misrat
Mohd Farid bin Mohd Khalid@Ayob	Faizal Bin Hj. Ali
Muhammad Azhar Fairuzz Hiloh	Mohd Izzudin Lee Bin Roslee Lee
Nor'Kamisah Binti Bunawi	Mohamad Hafiz Bin Amiruddin
Mohammed Faizal Bin Md Raji	Sareena Binti Mohd Ghadzalli
Ahmad Firdaus Bin S Johary	Shattia Moorthi a/l Balaguru
Noor Fariza Binti Saidin	Fairdaus Bin Mat Yusof
Noreen Azura Binti Mustakim	Mohd Pauzi Bin Md Said
Sahida Binti Abdul Satar	Azura Binti Zolkepli
Wan Norhafiza Binti Wan Rosli	Noor Aishah Binti Ayub
Sharifah Faizura Binti Syed Abdul Ghani	Farhana Muhamad Zin
Nur Fashaliyana Binti Abdul Halim	Nur Afifah Binti Alia
Farah Zuryati Binti Zulkeply	Nur Afifah Binti Mazlan
Farah Nadzira Binti Mohd Anoor	Azman Bin Mohamed
Mohamad Arif Bin Herjon	Mazli Bin Muda
Mohd Ashzrol Bin Abdullah	Muhammad Hatta Bin Zulkifly
Marjohnny Shafflan Bin Marjohan	Ahmad Ridzuan Bin Hussain
Mohd Shahrizan Bin Anwar Khan	Suzaina Binti Zainal
Noor Azila Binti Md Nor	Nurul Faiza Binti Ahmadoon
Zuhanaliza Binti Kamaruddin	Nor Hayati Binti Jusof
	Syamimi Nadia Binti Zulkifli
	Siti Nooraida Binti Mohd Sohod
	Mohamed Wael Bin Lokman
	Raja Fauziah Binti Raja Sulaiman
	Siti Norlinda Binti Shahudi
	Atifa Nabilah Binti Muhammad
	Zainab Binti Mokhtar
	Muhammad Azri Bin Abdul Hamid
	Walhidayah Binti Mohamad Husin
	Nor Anuar Bin Amatokiran
	Nasim Bin Masngut
	Laila Norhanna Binti Yahaya
	Siti Hajar Binti Ahmad
	Nur Afiqah Binti Zainuri
	Hani Afiqah Binti Borhanuddin
	Eddy Saufi Bin Husni
	Shafful Shazwan Bin Sahar
	Ahmad Taufiq Bin Mohtar

	<p>Che Khazeanty Binti Che Abdullah Siti Fariza Hanim Binti Iberahim P Noor Adila Binti Kamarudin Mohammad Rafa'ee Bin Suhaimi Mohd Farid Bin Supawi Abdul Hakim Bin A.Gafa Nur Hamiera Binti Ariffin Akashah Amin Bin Mohamed Latifah Binti Ishak Syed Azlan Bin Syed Mohd Nik Ahmad Irfan Bin Nik Ahmad Nazirul Adam Bin Moktaeffendi Nurul Syakila Binti Misran Amir Firdaus Bin Samsudin Muhammad Faiz Bin Mohd Nor Nurul Zafirah Binti Mokhtar Mohd Zairul Ridzuan Bin Zainal Shah Rosli Bin Abdullah Muhammad Faiz Bin Mohd Nor Mohd Najmi Bin Jasni Muhammad Syahmi Hazim Bin Mohd Ithnin Ahmad Danial Abdul Ghani Cik Norul Syamila Binti Mahmud Ahmad Hanizam Bin Abdullah Mohd Hafiz Adri Bin Mamat Muhammad Nahrul Khair Bin Rodzuan Cik Raja Fitriyah Binti Raja Sulaiman Cik Nurul Nabihah Binti Yaakob En Mohd Hasronizan Bin Zaid Cik Majidah Binti Mahadhir</p>
--	---

---

## ISI KANDUNGAN

<b>1.0 GLOSARI.....</b>	<b>1</b>
<b>2.0 PERMOHONAN PINJAMAN KENDERAAN .....</b>	<b>2</b>
2.1 Skrin Penyediaan .....	2



## 1.0 GLOSARI

Terma	Keterangan Proses
KJSB	Konsortium Jaya Sdn. Bhd
1SPEKS	Sistem Perakaunan Akruan Kerajaan Negeri
JANM	Jabatan Akauntan Negara Malaysia
PT	Modul Portal

## 2.0 PERMOHONAN PINJAMAN KENDERAAN

- i. Kakitangan membuat kemasukan permohonan pinjaman kenderaan secara atas talian.
- ii. Maklumat kakitangan dicapai dari Modul Gaji (PY)
- iii. Dokumen sokongan yang berkaitan perlu dimuat naik oleh pemohon.
- iv. Setelah borang lengkap diisi, pemohon perlu mengesahkan semua butiran adalah benar.
- v. Nombor rujukan dokumen akan dijana apabila rekod di Hantar.
- vi. Ketua Jabatan memperakukan permohonan pinjaman kenderaan yang dipohon oleh kakitangan.
- vii. Proses seterusnya dilakukan di Modul SL.

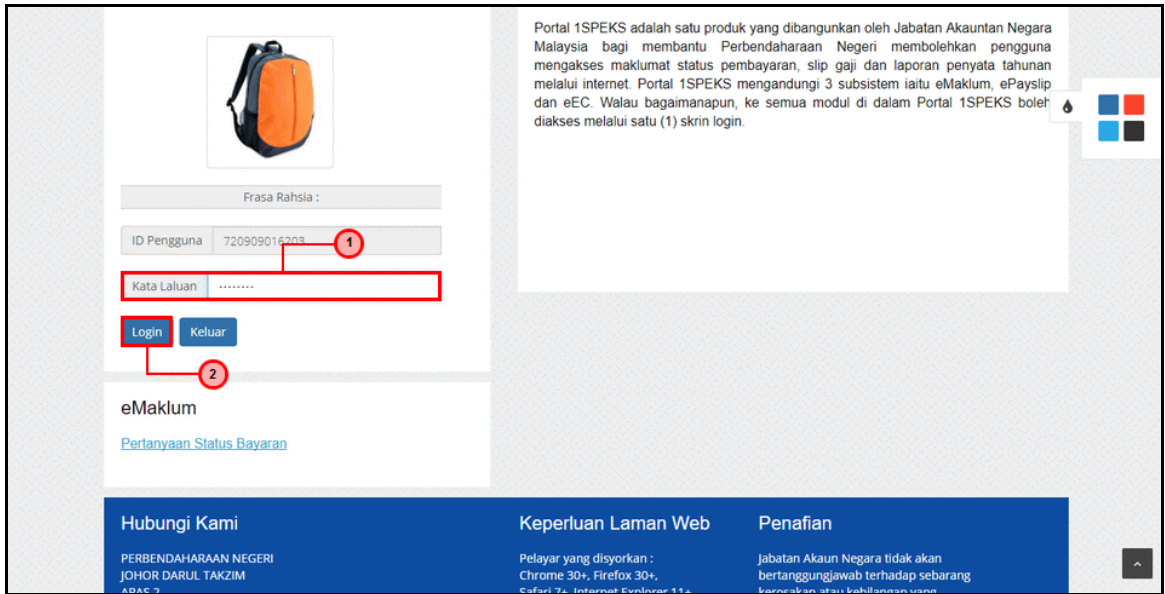
### 2.1 Skrin Penyediaan

1. Skrin e1SPEKS - Sistem Perakaunan Akruan Kerajaan dipaparkan.



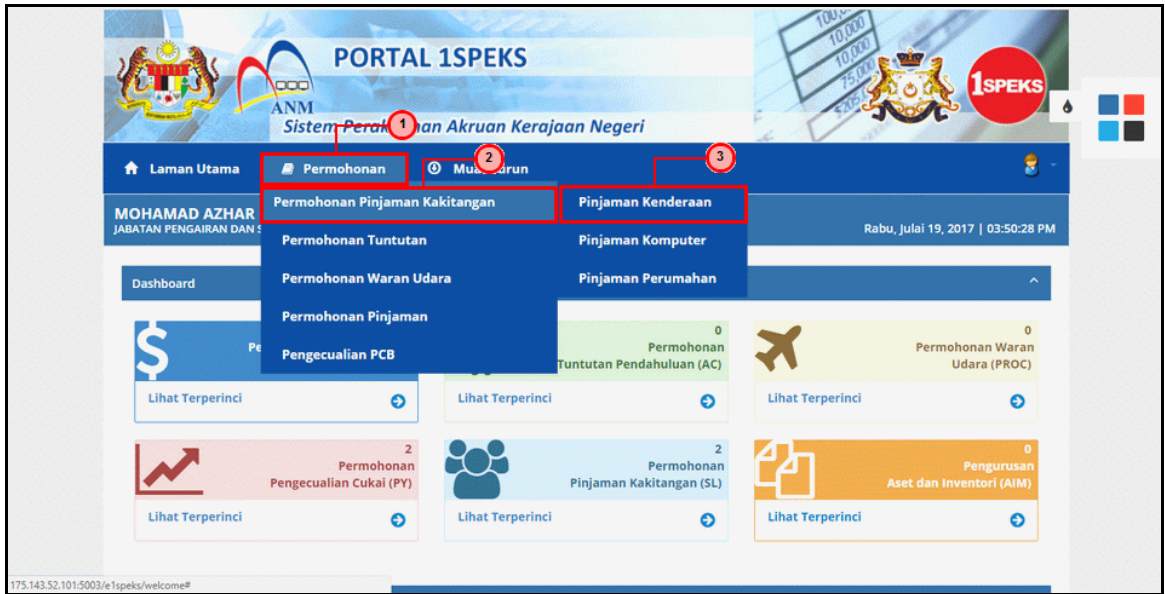
Langkah	Tindakan	Catatan
1	Klik untuk masukkan <b>ID Pengguna</b> .	
2	Klik pada butang <b>Seterusnya</b> .	

2. Skrin e1SPEKS - Sistem Perakaunan Akruan Kerajaan dipaparkan.



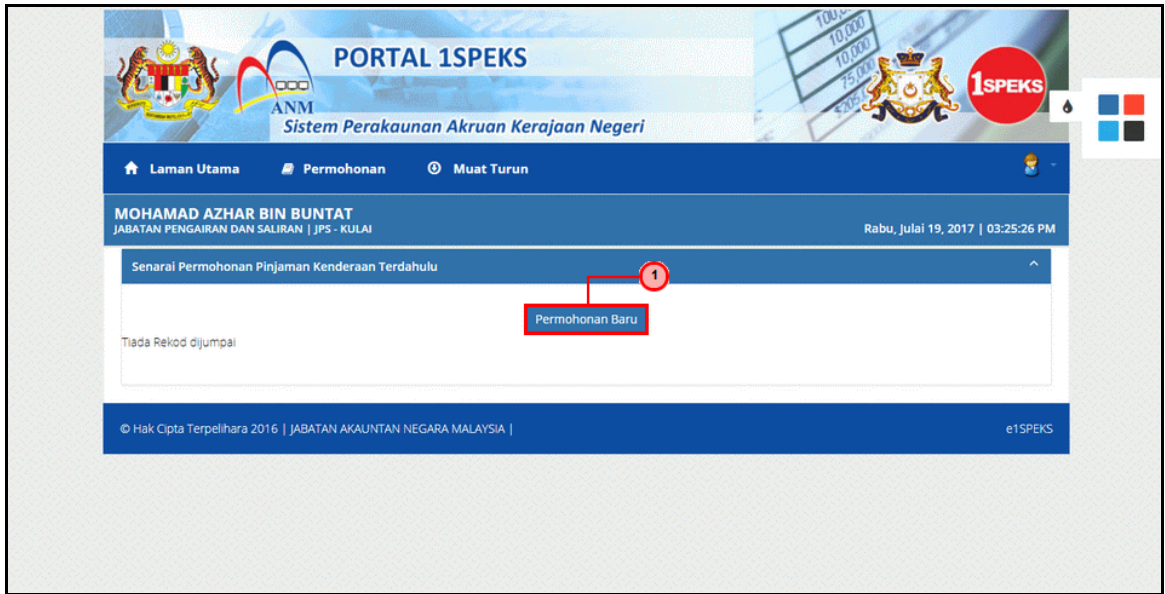
Langkah	Tindakan	Catatan
1	Klik untuk masukkan <b>Kata Laluan</b> .	
2	Klik pada butang <b>Login</b> .	

3. Skrin e1SPEKS - Sistem Perakaunan Akruan Kerajaan dipaparkan.



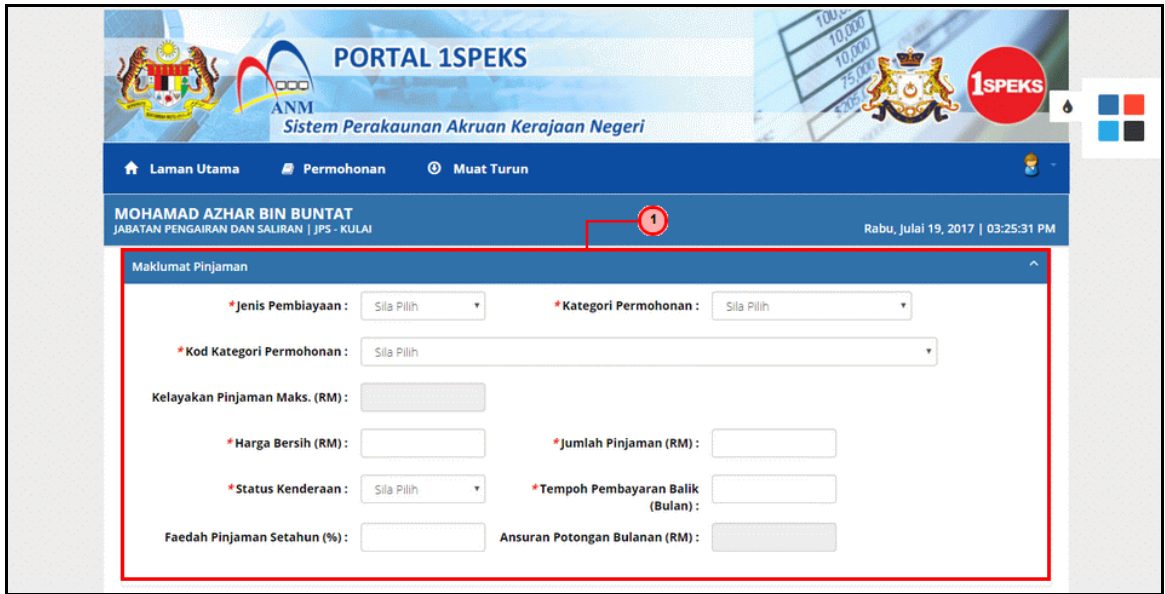
Langkah	Tindakan	Catatan
1	Klik pada panel <b>Permohonan</b> .	
2	Klik pada panel <b>Permohonan Pinjaman Kakitangan</b> .	
3	Klik pada panel <b>Pinjaman Kenderaan</b> .	

4. Skrin e1SPEKS - Sistem Perakaunan Akruan Kerajaan dipaparkan.



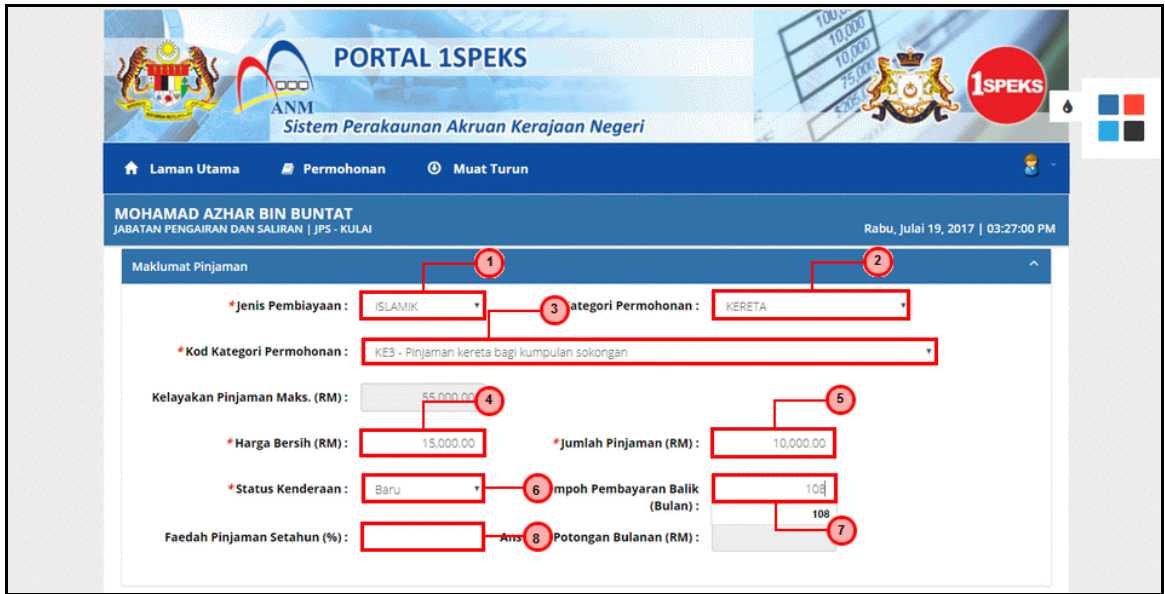
Langkah	Tindakan	Catatan
1	Klik pada butang <b>Permohonan Baru</b> .	

5. Skrin e1SPEKS - Sistem Perakaunan Akruan Kerajaan dipaparkan.



Langkah	Tindakan	Catatan
1	Sistem akan memaparkan paparan pada seksyen <b>Maklumat Pinjaman</b> untuk di isi .	

6. Skrin e1SPEKS - Sistem Perakaunan Akruan Kerajaan dipaparkan.

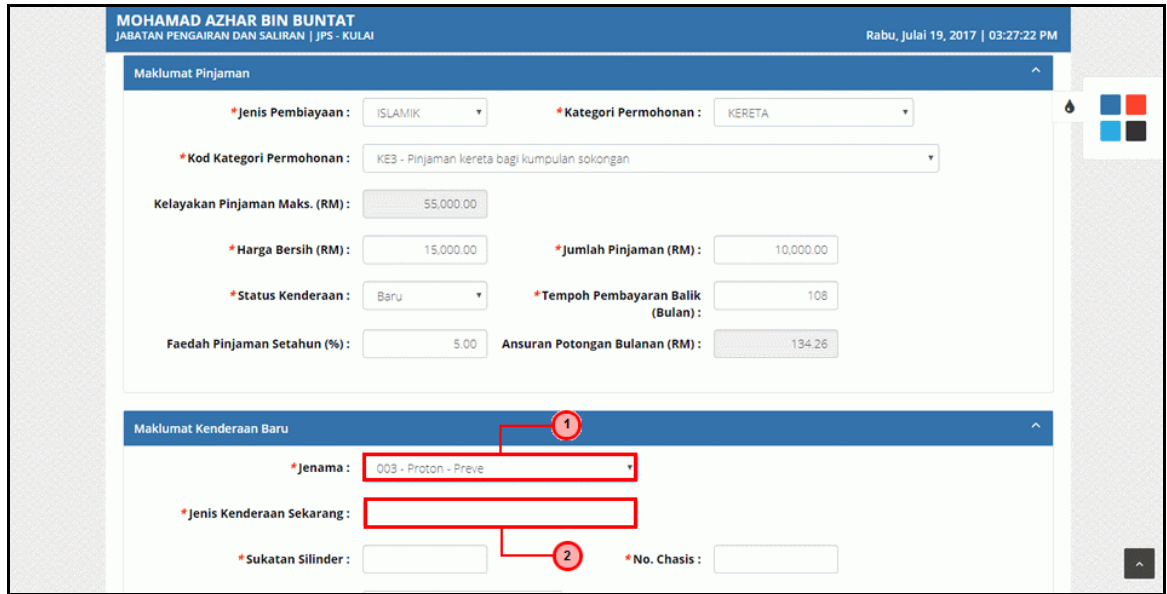


The screenshot shows the 'Maklumat Pinjaman' (Loan Information) form in the 1SPEKS portal. The form includes the following fields and callouts:

- 1**: \*Jenis Pembiayaan (Type of Financing) dropdown menu, currently set to 'ISLAMIK'.
- 2**: Kategori Permohonan (Category of Application) dropdown menu, currently set to 'KERETA'.
- 3**: Kod Kategori Permohonan (Application Category Code) dropdown menu, currently set to 'KE3 - Pinjaman kereta bagi kumpulan sokongan'.
- 4**: Kelayakan Pinjaman Maks. (RM) (Maximum Loan Eligibility (RM)) input field, currently set to '55,000.00'.
- 5**: \*Jumlah Pinjaman (RM) (Loan Amount (RM)) input field, currently set to '10,000.00'.
- 6**: \*Status Kenderaan (Vehicle Status) dropdown menu, currently set to 'Baru'.
- 7**: Tempoh Pembayaran Balik (Bulan) (Repayment Period (Months)) input field, currently set to '108'.
- 8**: Faedah Pinjaman Setahun (%) (Annual Loan Interest Rate (%)) input field, currently empty.

Langkah	Tindakan	Catatan
1	Pilih maklumat daripada senarai <i>list down</i> pada medan <b>Jenis Pembiayaan</b> .	
2	Pilih maklumat daripada senarai <i>list down</i> pada medan <b>Kategori Permohonan</b> .	
3	Pilih maklumat daripada senarai <i>list down</i> pada medan <b>Kod Kategori Permohonan</b> .	
4	Klik untuk masukkan <b>Harga Bersih (RM)</b> .	
5	Klik untuk masukkan <b>Jumlah Pinjaman (RM)</b> .	
6	Pilih maklumat daripada senarai <i>list down</i> pada medan <b>Status Kenderaan</b> .	
7	Klik untuk masukkan <b>Tempoh Pembayaran Balik (Bulan)</b> .	
8	Klik untuk masukkan <b>Faedah Pinjaman Setahun (%)</b> .	

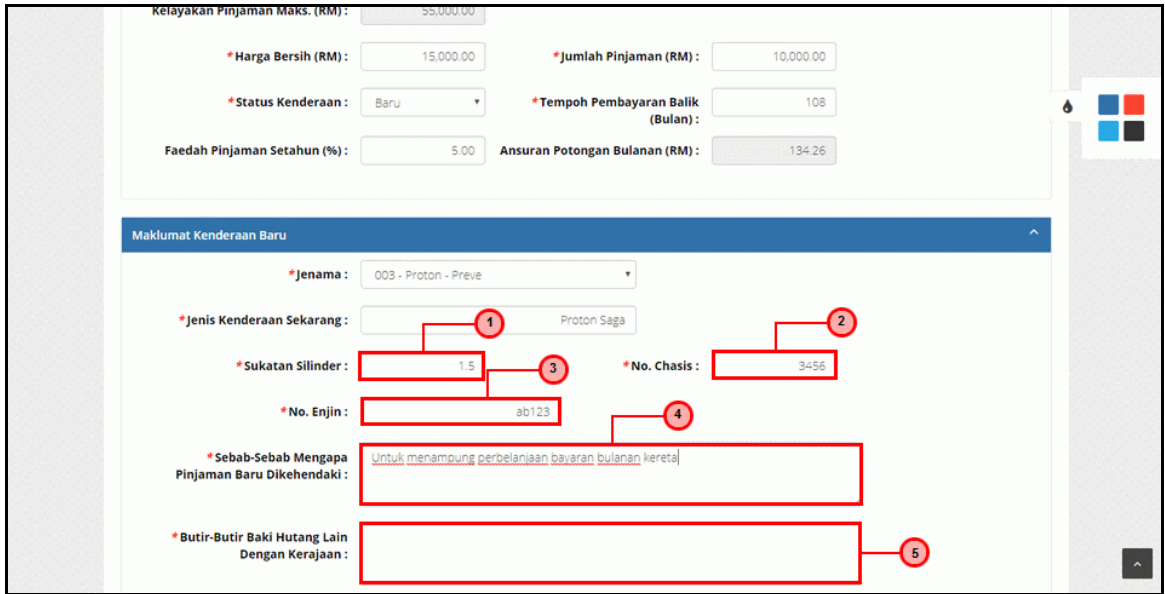
7. Skrin e1SPEKS - Sistem Perakaunan Akruan Kerajaan dipaparkan.



Langkah	Tindakan	Catatan
1	Pilih maklumat daripada senarai <i>list down</i> pada medan <b>Jenama</b> .	
2	Klik untuk masukkan <b>Jenis Kenderaan Sekarang</b> .	



8. Skrin e1SPEKS - Sistem Perakaunan Akruan Kerajaan dipaparkan.



Kelayakan Pinjaman Maks. (RM): 55,000.00

\*Harga Bersih (RM): 15,000.00 \*Jumlah Pinjaman (RM): 10,000.00

\*Status Kenderaan: Baru \*Tempoh Pembayaran Balik (Bulan): 108

Faedah Pinjaman Setahun (%): 5.00 Ansuran Potongan Bulanan (RM): 134.26

Maklumat Kenderaan Baru

\*Jenama: 003 - Proton - Preve

\*Jenis Kenderaan Sekarang: Proton Saga

\*Sukatan Silinder: 1.5 \*No. Chasis: 3456

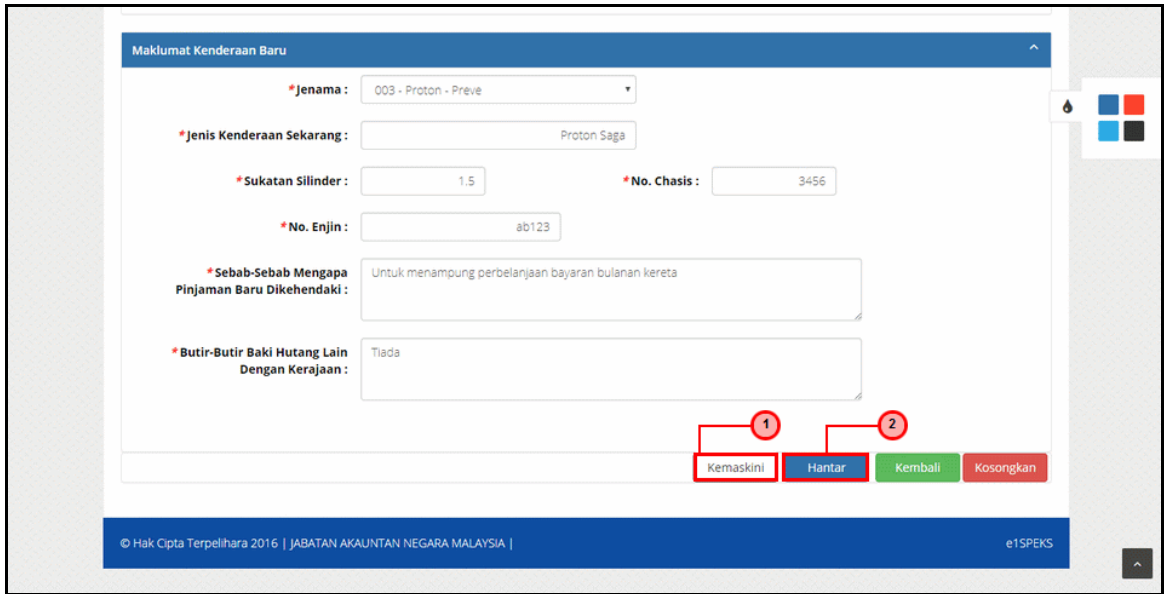
\*No. Enjin: ab123

\*Sebab-Sebab Mengapa Pinjaman Baru Dikehendaki: Untuk menampung perbelanjaan bawaran bulanan kereta

\*Butir-Butir Baki Hutang Lain Dengan Kerajaan:

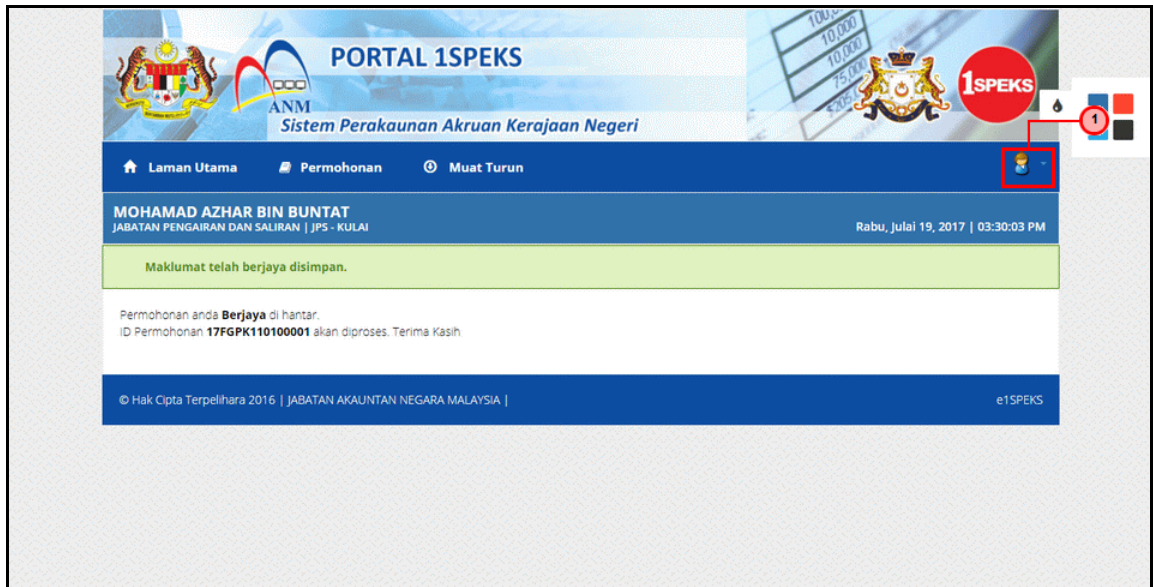
Langkah	Tindakan	Catatan
1	Klik untuk masukkan <b>Sukatan Silinder</b> .	
2	Klik untuk masukkan <b>No. Chasis</b> .	
3	Klik untuk masukkan <b>No. Enjin</b> .	
4	Klik untuk masukkan <b>Sebab-Sebab Mengapa Pinjaman Baru Dikehendaki</b> .	
5	Klik untuk masukkan <b>Butir-Butir Baki Hutang Lain Dengan Kerajaan</b> .	


9. Skrin e1SPEKS - Sistem Perakaunan Akruan Kerajaan dipaparkan.



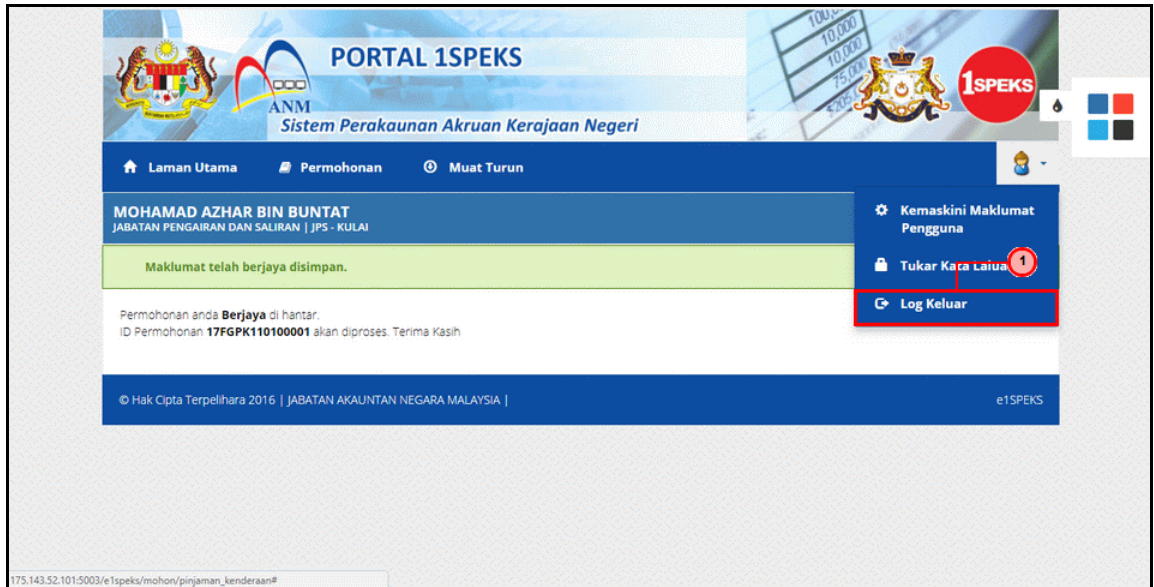
Langkah	Tindakan	Catatan
1	Klik pada butang <b>Simpan</b> .	
2	Klik pada butang <b>Hantar</b> .	

10. Skrin e1SPEKS - Sistem Perakaunan Akruan Kerajaan dipaparkan.



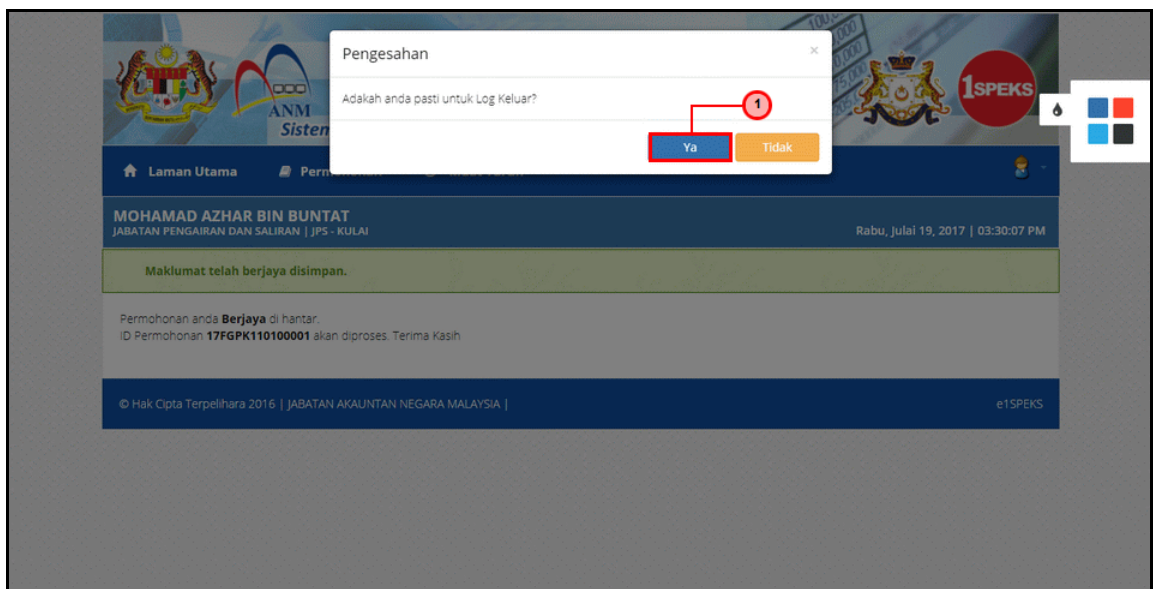
Langkah	Tindakan	Catatan
1	Klik pada simbol  .	

11. Skrin e1SPEKS - Sistem Perakaunan Akruan Kerajaan dipaparkan.



Langkah	Tindakan	Catatan
1	Klik pada panel <b>Log Keluar</b> .	

12. Skrin e1SPEKS - Sistem Perakaunan Akruan Kerajaan dipaparkan.



Langkah	Tindakan	Catatan
1	Klik pada butang <b>Ya</b> .	